

안타리 윈드머신 AF-4

⊙ 사용 설명서



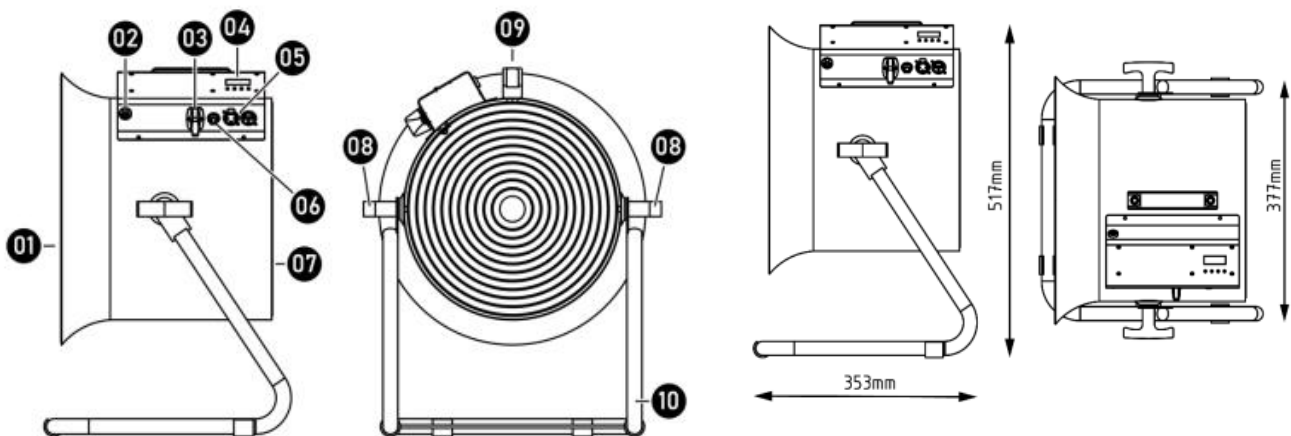
○ 제품사양

전원	AC220V-240V, 60HZ 0.5A
소비전력	100W
Airflow	1035 CFM
Fan Speed	1175~1289 RPM
Noise level	68.5dB (Max.Output)
컨트롤	DMX,512 타이머, 매뉴얼, 무선(옵션) 유선케이블(옵션)
리모트(옵션)	WTR-20(무선), Z-3(유선)
무게	9kg
크기	L353 377 H517
주위 온도 범위	0°C – 40°C
DMX Channels	1채널, XLR 5핀
KC	R-R-FOG-S-500(파생모델AF-4)

○ 제품구성

①AF-4*1②파워코드 *1 ③사용설명서(영문)

○ AF-4 외관

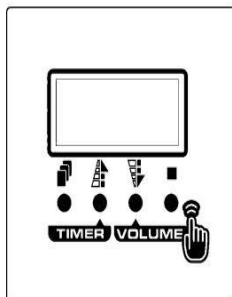


01. Fan Inlet	06. Cable Remote Connector
02. Fuse	07. Fan Outlet
03. Wireless Connector	08. Adjusting Knob
04. LCD Screen	09. Handle
05. XLR 5-Pin DMX	10. Stand

○ 사용방법

- 1 기기를 평평한 표면 위에 놓고, 기기 주위에 최소 50cm의 공간을 둡니다.
- 2 전원을 연결합니다. 기기의 라벨을 참조하여 정격전압을 확인하십시오.
- 3 전원을 켜면 LCD 디스플레이에 "Ready"가 표시됩니다.
- 4 [Volume]버튼을 누르면 팬이 돌기 시작됩니다.
- 5 [UP/DOWN] 버튼을 눌러 팬스피드를 조절합니다.
- 6 기기를 멈추려면 [STOP]버튼을 누릅니다.

○ Control Panel 제어방법



버튼	기능
[MENU]	설정메뉴를 스크롤
[UP]/[TIMER]	타이머 기능 활성화 /스피드 증가
[DOWN]/[VOLUME]	기기작동 / 스피드 감소
[STOP]	기기멈춤/나오기

<Control Menu>

Timer Interval	인터벌(쉬는시간) 세트를 설정할 수 있습니다. (1~180초까지 설정가능)
Timer Duration	지속시간(작동시간)을 설정할 수 있습니다. (1~120초까지 설정가능)
Timer Output	타이머 출력을 설정할 수 있습니다. (20~100%까지 설정가능)
Volume Output	볼륨 출력을 설정할 수 있습니다. (20~100%까지 설정가능)
DMX-512	DMX 주소를 설정할 수 있습니다. (1~512까지 설정가능)
Wireless	무선제어의 on/off 기능을 설정할 수 있습니다.
Quick Start OFF	기계를 켜를 때 마지막 설정대로 바로 시작하기

○ DMX 사용하기

XLR-5 핀 연결이며, DMX IN 포트에 덮개가 있을 경우 손으로 제거합니다.

5 Pin XLR

Pin	Function
1	Ground
2	Data-
3	Data+
4	N/A
5	N/A

**** There is a protection cap on DMX IN, please remove it with your finger before operation.**

** DMX 세팅

Channel Mode	Channel	DMX Value Range	Function
1	1	0 – 5	Off
		6 – 255	Fan 20 – 100%

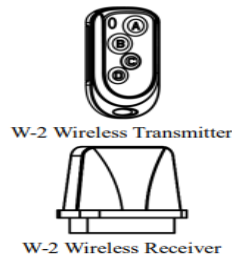
○ Z-3 유선리모트(옵션)

1. 기계 뒷면에 있는 커넥터에 꼽습니다.
2. 빨간색 버튼을 누르면 붉은색 표시등이 켜집니다.
3. 회전노브를 돌려 팬스피드를 조정합니다.



○ WTR-20 무선리모트(옵션)

A	발사
B	중지
C	팬스피드 증가
D	팬스피드 감소



○ 주의사항

- 1 대한민국에서 사용할 수 있게 제작된 제품으로 접지형 AC 220V전원에 연결하십시오.
- 2 비 혹은 습기에 노출시키지 마십시오.
- 3 통풍이 잘 되는 곳에 설치하고, 기계 주위에 최소50cm의 공간을 두십시오.
- 4 사용법 도움 및 정상적인 작동이 되지 않을 경우 고객센터로 문의 하십시오.
- 5 최소 1회/1개월 작동하여 주십시오.

○ 무상보증 면책 조항

- Antari가 제조한 제품에 대해 결함 없음을 1년동안 보증합니다.
- 본 보증에 따른 당사의 의무와 책임은 당사에서 수리 또는 교체하는 것에 국한됩니다.
- 부적절한 사용이나, 사용자의 과실로 인한 고장은 무상수리나 교환이 적용되지 않습니다.
- 성능에 영향을 주는 제품 임의 변경, 수리, 조립, 부주의, 오용등으로 인한 모든 손실이나 손해에 대한 책임은 사용자에게 있습니다.

손



미래인터내셔널 주식회사

경기도 군포시 고산로148번길17 군포IT밸리 B동1806호,1807호

대표전화 031-395-4020~4021

홈페이지 www.antari.co.kr

이메일 info@miraeintl.co.kr

