

안타리 윈드머신 AF-3

⊙ 사용 설명서



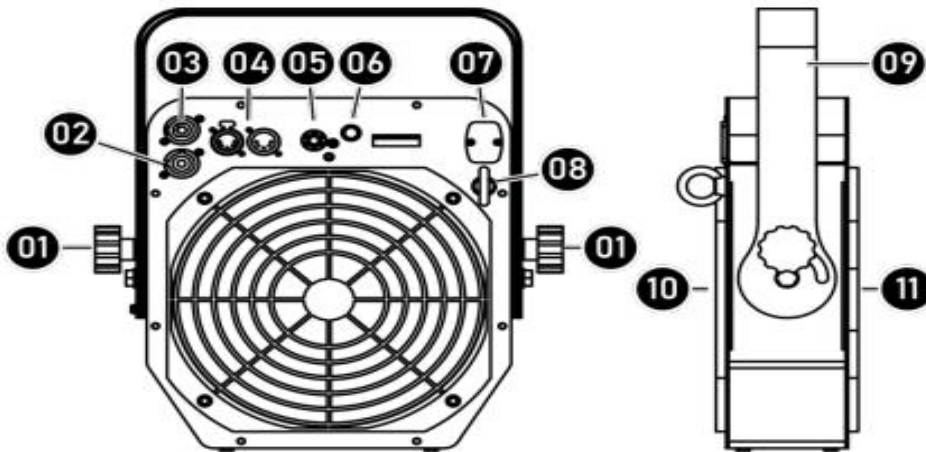
○ 제품사양

전원	AC220V-240V, 60HZ 1.0A
소비전력	127W
Airflow	600 CFM
Fan Speed	750~2800 RPM
Noise Level	72.6dB (Max.Ouput)
컨트롤	매뉴얼, DMX512, 무선(옵션), 유선(옵션)
인터페이스	XLR5-Pin(DMX), Neutrik powerCon
리모트(옵션)	WTR-10 무선, Z-3 유선케이블
무게	6kg
크기	L124 W316 H368
주위 온도 범위	0°C – 40°C
DMX Channels	1채널, XLR 5핀
KC	R-R-F0G-S-500(파생모델AF-3)

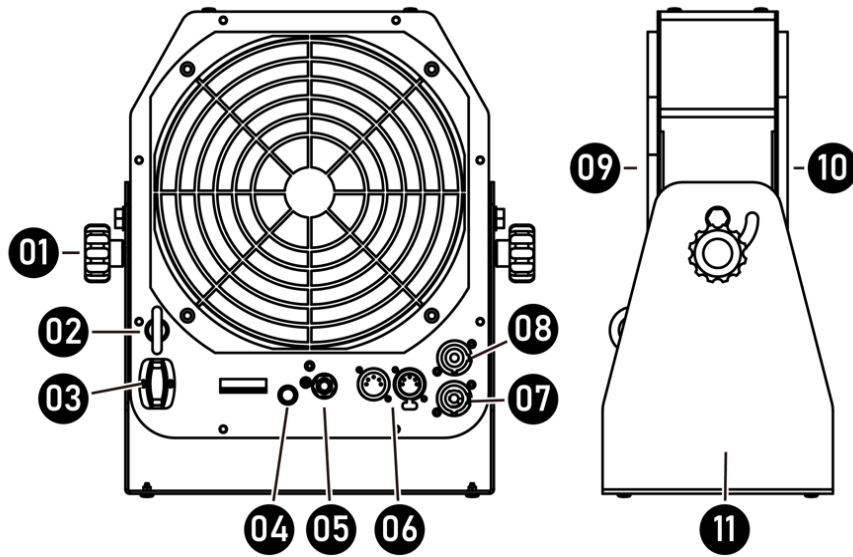
○ 제품구성품

①AF-3*1개 ②파워코드*1 ③ 사용설명서(영문)

○ 외관도



01. Adjusting Knob	07. Wirless Connector
02. Neutrik powerCon Cable Connector IN	08. Ring
03. Neutrik powerCon Cable Connector OUT	09. Bracket
04. XLR 5-Pin DMX	10. Air Inlet
05. Cable Remote Connector	11. Air Outlet
06. Rotary Knob	



○ 사용방법(매뉴얼)

1. 기계를 통풍이 잘되는 평평한 곳에 놓습니다. 주위 사물과 50cm 이상 간격을 둡니다.
2. 전원코드를 꼽습니다.
3. 파워를 켜고, 상태표시등이 녹색이면 작동 준비가 된것입니다.
4. 회전노브를 오른쪽으로 돌리면 팬 스피드가 증가하고 왼쪽으로 돌리면 스피드가 감소합니다.
(팬이 회전중일 때 상태표시등은 오렌지색으로 나타납니다)

○ 컨트롤 방법

기계는 아래의 여러가지 모드로 작동되며 작동 우선순위는 아래와 같습니다.

- Manual
- DMX512
- Wireless
- Cable Remote

○ DMX 사용하기

XLR-5 핀 연결이며, 손으로 보호 덮개를 제거합니다.

5 Pin XLR

Pin	Function
1	Ground
2	Data-
3	Data+
4	N/A
5	N/A

**** There is a protection cap on DMX IN, please remove it with your finger before operation.**

**** 주소입력**

Dip 스위치 방식이며 주소 입력 방법은 아래와 같습니다.

DIP	1	2	3	4	5	6	7	8	9	10
Ch.	1	2	4	8	16	32	64	128	256	Wireless pairing, control on/off

SW.	11	12
ON	2 CH Mode	Wireless Pairing
OFF	1 CH Mode	No Function

Device Number & Channels	Starting Address	1	2	4	8	16	32	64	128	256
Device 1 – Channel 1	On	▲								
	Off		▽	▽	▽	▽	▽	▽	▽	▽
Device 2 – Channel 2	On		▲							
	Off	▽		▽	▽	▽	▽	▽	▽	▽
Device 3 – Channel 3	On	▲	▲							
	Off			▽	▽	▽	▽	▽	▽	▽
Device 4 – Channel 4	On			▲						
	Off	▽	▽		▽	▽	▽	▽	▽	▽
Device 5 – Channel 5	On	▲		▲						
	Off		▽		▽	▽	▽	▽	▽	▽

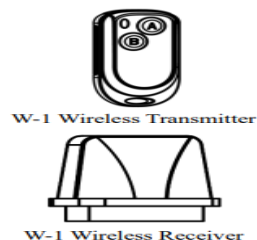
○ Z-3 유선리모트(옵션)

1. 기계 뒷면에 있는 커넥터에 꼽습니다.
2. 빨간색 버튼을 누르면 붉은색 표시등이 켜집니다.
3. 회전노브를 돌려 팬스피드를 조정합니다.



○ WTR-10 무선리모트(옵션)

A	발사
B	중지



○ 주의사항

- 1 대한민국에서 사용할 수 있게 제작된 제품으로 접지형 AC 220V전원에 연결하십시오.
- 2 비 혹은 습기에 노출시키지 마십시오.
- 3 통풍이 잘 되는 곳에 설치하고, 기계 주위에 최소50cm의 공간을 두십시오.
- 4 사용법 도움 및 정상적인 작동이 되지 않을 경우 고객센터로 문의 하십시오.
- 5 최소 1회/1개월 작동하여 주십시오.

○ 무상보증 면책 조항

- Antari가 제조한 제품에 대해 결함 없음을 1년동안 보증합니다.
- 본 보증에 따른 당사의 의무와 책임은 당사에서 수리 또는 교체하는 것에 국한됩니다.
- 부적절한 사용이나, 사용자의 과실로 인한 고장은 무상수리나 교환이 적용되지 않습니다.
- 성능에 영향을 주는 제품 임의 변경, 수리, 조립, 부주의, 오용등으로 인한 모든 손실이나
해에 대한 책임은 사용자에게 있습니다.

손



미래인터내셔널 주식회사

경기도 군포시 고산로148번길17 군포IT밸리 B동1806호,1807호

대표전화 031-395-4020~4021

홈페이지 www.antari.co.kr

이메일 info@miraeintl.co.kr