

안타리 버블머신 W-101

⊙ 사용 설명서



○ 제품사양

전원	AC220V, 60HZ 0.13A
소비전력	32W
용액소비율	8.3ml/분
탱크용량	0.7 Liter
사용용액	Antari 버블액 BL-5
리모트	W-1
연속사용시간	1.4시간/0.7L
무게	4.8 kg
크기	L350 W170 H217
주위 온도 범위	0°C – 40°C
컨트롤	매뉴얼, 무선리모트
DMX Channels	지원안됨
KC	R-R-F0G-B-100(파생모델W-101)

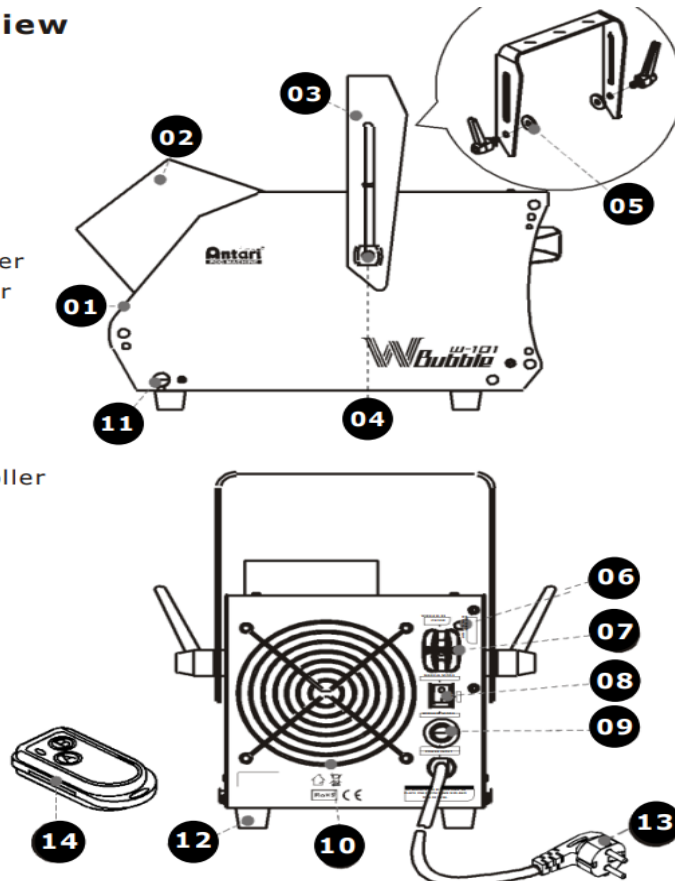
○ 제품구성

①W-101*1 ②파워코드*1 ③W-1무선리모트*1 ④브라켓*1 ⑤사용설명서(영문)

○ 제품 외관도

W-101 External View

- 01. Body
- 02. Spout
- 03. Yoke
- 04. Tightening screw
- 05. Washer
- 06. Pilot lamp
- 07. W-1 Wireless receiver
- 08. Rocker switch/Power
- 09. Fuse holder
- 10. Fan
- 11. Screw lock
- 12. Foot
- 13. Power cord
- 14. W-1 Wireless controller



○ 사용방법

- 1 기계를 평평한 곳에 놓습니다.
- 2 W-101의 측면 나사(검정2개,은색2개)를 풀고 하우징을 위로 올리면 용액탱크가 보입니다.
- 3 용액탱크에 4/3정도 버블용액을 주입 합니다. **단, 가득 채우지 마십시오.**
- 4 용액을 주입 후, 덮개를 내리고 다시 나사를 조이십시오.
- 5 수동으로 조작할 경우, 기기 후면의 전원 스위치를 "수동 모드(Manual mode)"로 설정합니다. 무선리모트 W-1을 사용할 경우, 전원 스위치를 "무선 모드(Wireless mode)로 설정합니다.
- 6 수동모드(Manual) 에서 파워 스위치를 켜면 버블 드럼과 팬이 돌면서 버블이 생성됩니다.

○ 무선리모트 W-1 (기본)

버튼	A	B
기능	버블 분사	버블분사 중지



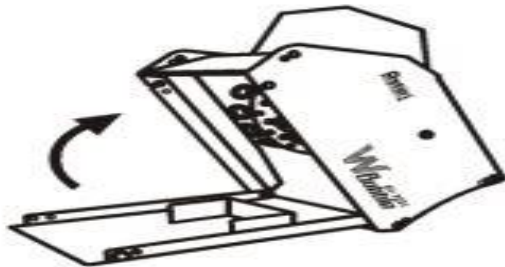
** 사용거리 : 50M 이내

○ W-101 하우징 여는 방법


- 1 하우징을 열기 전, 버블버신이 전원장치로부터 분리되어있는지 확인하십시오.
- 2 위험한 AC 주전원 전압에 실수로 노출되는 것을 방지하기 위해 나사돌리개(Screw driver)로 제거해야하는 2 개의 안전 나사(Safety screw)가 장착되어 있습니다. 이 나사들을 제거한 후, 손가락나사(Finger screw)는 손으로 풀 수 있습니다.



- 3 모든 나사를 제거한 후에는 아래 그림과 같이 하우징 뚜껑을 위쪽으로 올릴 수 있습니다. 용액탱크에 있는 버블용액을 흘리지 않도록 주의하십시오.



- 4 용액탱크는 한 방향으로만 맞도록 설계되었습니다. 아래 사진과 같이 하단의 가장자리가 기기 안으로 향하도록 올바르게 삽입해야 합니다.



○ 주의사항

- 1 대한민국에서 사용할 수 있게 제작된 제품으로 접지형 AC 220V전원에 연결하십시오.
- 2 **안타리 정품 용액을 사용 하십시오. (비정품 용액 사용시 오작동 및 고장 유발)**
- 3 버블용액 보충시 기계 내부에 묻거나 흐르지 않게 유의 하십시오.
- 4 비 혹은 습기에 노출시키지 마십시오.
- 5 통풍이 잘 되는 곳에 설치하고, 기계 주위에 최소50cm의 공간을 두십시오.
- 6 기계를 이동, 운반할시에는 버블용액을 모두 제거하고 이동 하십시오.
- 7 용액을 넣을 때는 기계를 끄십시오. 용액통에 인화성 물질을 넣지 마십시오
- 8 **용액이 없는 상태로 기계를 작동하지 마십시오**
- 9 노즐 주위는 뜨거우니 적어도 50cm 이상 거리를 유지하십시오
- 10 사용 전원이 맞는지 확인하십시오
- 11 기계를 임의로 변경, 분해, 수리하지 마십시오. 고장, 감전, 화재의 원인이 될 수 있습니다.
- 12 **최소 1회/1개월 작동하여 주십시오.**
- 13 **사용 후에는 하우징을 열고 용액 트레이 안에 있는 버블용액을 버린 후 보관해 주십시오.**
- 14 천정형브라켓을 이용하여 높은곳에 설치할 경우 낙하되지 않도록 주의하여 설치합니다.
- 15 사용법 도움 및 정상적인 작동이 되지 않을 경우 고객센터로 문의 하십시오.

○ 무상보증 면책 조항

- Antari가 제조한 제품에 대해 결함 없음을 1년동안 보증합니다.
- 본 보증에 따른 당사의 의무와 책임은 당사에서 수리 또는 교체하는 것에 국한됩니다.
- 부적절한 사용이나, 사용자의 과실로 인한 고장은 무상수리나 교환이 적용되지 않습니다.
- 성능에 영향을 주는 제품 임의 변경, 수리, 조립, 부주의, 오용등으로 인한 모든 손실이나 손해에 대한 책임은 사용자에게 있습니다.

손



미래인터내셔널 주식회사

경기도 군포시 고산로148번길17 군포IT밸리 B동1806호,1807호

대표전화 031-395-4020~4021

홈페이지 www.antari.co.kr

이메일 info@miraeintl.co.kr