

안타리 헤이즈머신 HZ-400

◎ 사용 설명서



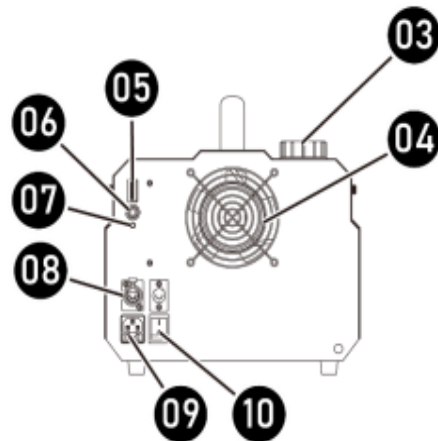
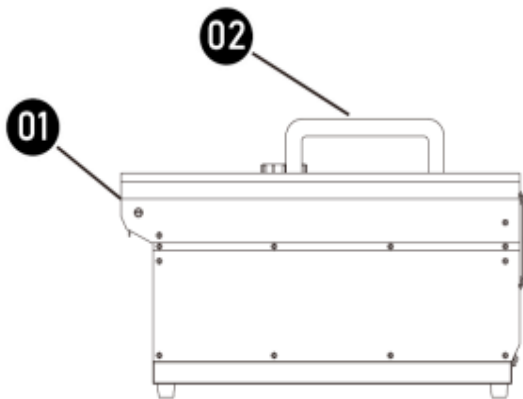
○ 제품사양

전원	AC220-240V, 60HZ 2A
소비전력	470W
최초예열	없음
용액소비율	1.1ml/분
탱크용량	2.5L
사용용액	Antari HZL-1, HZL-5 haze fluid
사용시간	37시간/2.5L
토출량	2,800 ft ³ /min (79 m ³ /min)
기본리모트	유선타이머리모트 HC-1
컨트롤	DMX/매뉴얼/타이머(기본), 무선(옵션)
무게	18.5kg
크기	L500 W320 H319 mm
주위 온도 범위	0°C – 40°C
DMX	1채널, XLR 5핀
옵션액세서리	HCR-1 무선리모트
KC	R-R-FOG-HZ-400

○ 제품구성품

① HZ-400*1개 ② 파워코드*1 ③ HC-1*1(타이머유선리모트) ④ 사용설명서(영문)

○ 제품상세도




01. Fog Nozzle	06. Cable Remote Input
02. Handle	07. Indicator Light
03. Tank Cap	08. XLR 5-Pin Connector (DMX)
04. Fan	09. IEC Connector (Power)
05. Dip Switch	10. Power Switch

○ 사용방법

- 1 제품을 주위 50cm 공간을 두고 적당한 위치에 설치 합니다.
- 2 상단 용액 주입구 뚜껑을 열고 안타리 정품 헤이즈액을 적당량 주입하되 오일게이지를 확인하며 천천히 주입 합니다. **※ 오일게이지 초과량으로 주입시 오일이 분출될 수 있으니 주의 하십시오.**
용액 주입시 탱크에 표시된 눈금을 넘지 않도록 주의 하십시오.
- 3 HC-1 유선 타이머 리모트를 기계 뒤 삽입구에 연결합니다
- 4 전원선을 꼽고 파워 스위치를 "ON" 한후 리모트 적색버튼을 누르면 준비완료.
- 5 타이머리모트의 녹색 스위치를 1회 누를시 마다 헤이즈 분사/정지 됩니다.
- 6 황색 타이머 버튼을 누르고 상단 2개의 다이얼스위치를 조절하면 정해진 시간에 따라 분사 됩니다.
※ DURATION(분사시간):최소5초~최대100초 / INTERVAL(쉬는시간):최소10초~200초
- 7 사용 후 전원 스위치를"OFF"합니다.

○ DMX 운영


The machine has a XLR 5-Pin for DMX connection. The diagram below indicates pin assignment information.



5 Pin XLR

Pin	Function
1	Ground
2	Data-
3	Data+
4	N/A
5	N/A

**** There is a protection cap on DMX IN, please remove it with your finger before operation.**



○ HC-1 유선타이머리모트(기본)

- 1 적색 스위치를 "ON" 하면 준비완료 입니다.
- 2 녹색 스위치를 1회 누를시 마다 헤이즈 분사/정지 됩니다.
- 3 황색 스위치를 "ON"하면 2개의 다이얼스위치 값에 의해 타임조절 분사가 됩니다.
※ DURATION(발사시간):최소5초~최대100초 / INTERVAL(쉬는시간):최소10초~200초



○ 무선리모트 HCR-1(옵션)

- 1 본체 리모트 접속구에 수신기를 연결 합니다.
- 2 송신기의 좌측 버튼은 헤이즈 분사/우측 버튼은 헤이즈 정지 입니다.



○ 주의사항

- 1 대한민국에서 사용할 수 있게 제작된 제품으로 접지형 AC 220V전원에 연결하십시오.
- 2 안타리 정품 용액을 사용 하십시오. (비정품 용액 사용시 오작동 및 고장 유발)
- 3 운영시 탱크에 용액이 들어 있는지 항상 확인하십시오
- 4 **용액 충입시 탱크에 표시된 눈금을 넘지 않도록 주의 하십시오.**
- 5 헤이즈액 보충시 기계 내부에 묻거나 흐르지 않게 유의 하십시오.
- 6 비 혹은 습기에 노출시키지 마십시오.
- 7 통풍이 잘 되는 곳에 설치하고, 기계 주위에 최소50cm의 공간을 두십시오.
- 8 기계를 이동, 운반할시에는 헤이즈액을 모두 제거하고 이동 하십시오.
- 9 최소 1회/1개월 작동하여 주십시오.
- 10 1개월 이상 장기간 사용하지 않을 경우 헤이즈액을 제거하고 보관하여 주십시오.
- 11 **사용법 도움 및 정상적인 작동이 되지 않을 경우 고객센터로 문의 하십시오.**

○ 무상보증 면책 조항

- Antari가 제조한 제품에 대해 결함 없음을 1년동안 보증합니다.
- 본 보증에 따른 당사의 의무와 책임은 당사에서 수리 또는 교체하는 것에 국한됩니다.
- 부적절한 사용이나, 사용자의 과실로 인한 고장은 무상수리나 교환이 적용되지 않습니다.
- 성능에 영향을 주는 제품 임의 변경, 수리, 조립, 부주의, 오용등으로 인한 모든 손실이나
- 해에 대한 책임은 사용자에게 있습니다.

손



미래인터내셔널 주식회사

경기도 군포시 고산로148번길17 군포IT밸리 B동1806호,1807호

대표전화 031-395-4020~4021

홈페이지 www.antari.co.kr

이메일 info@miraeintl.co.kr